


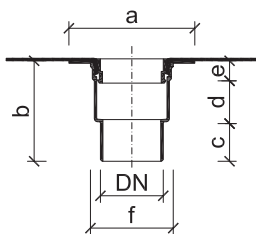
Balkónové vpusti TOPWET TWB



ZÁKLADNÍ INFORMACE

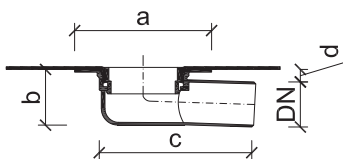
určení	odvodnění teras a balkónů
materiál	polyamid PA6
integrováná manžeta izolace	BIT – modifikovaný asfaltový pás SBS, PVC – fólie na bázi mPVC, TPO – termoplastický (flexibilní) polyolefin, EPDM – fólie ze syntetického kaučuku, PE – polyethylenová fólie, STE – manžeta pro napojení stěrkové hydroizolace
barva	oranžová
třída zatížení	H 1,5
certifikace	ČSN EN 1253-2:2015 – Podlahové vpusti a střešní vtoky – Část 2: Střešní vtoky a podlahové vpusti bez zápachové uzávěrky
výrobce	TOPWET s.r.o., náměstí Viléma Mrštíka 62, 664 81 Ostrovačice, Česká republika

TECHNICKÉ PARAMETRY



Svislá balkónová vpust

Typ	DN	Rozměry [mm]					
		a	b	c	d	e	f
TWB 50 S	50	150	120	45	51	24	94
TWB 75 S	70	150	120	54	51	24	99



Vodorovná balkónová vpust

Typ	DN	Rozměry [mm]			
		a	b	c	d
TWB 50 V	50	150	61	167	14
TWB 75 V	70	150	96	163	21